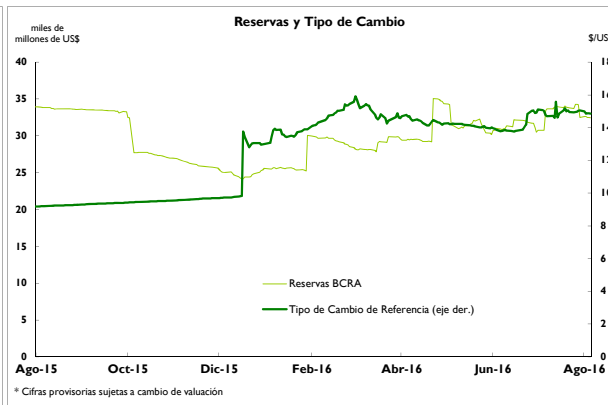
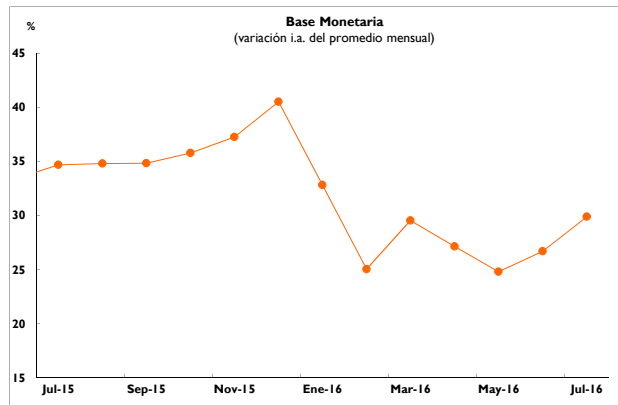
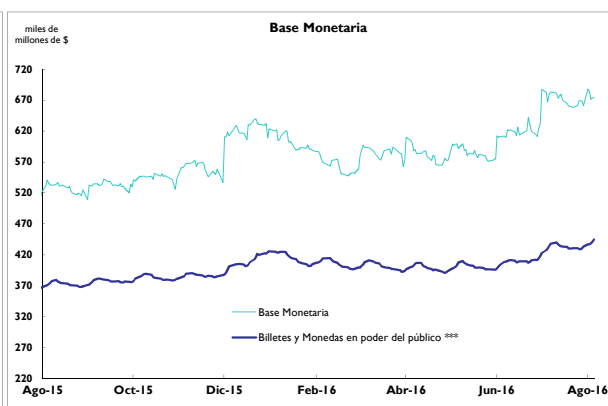
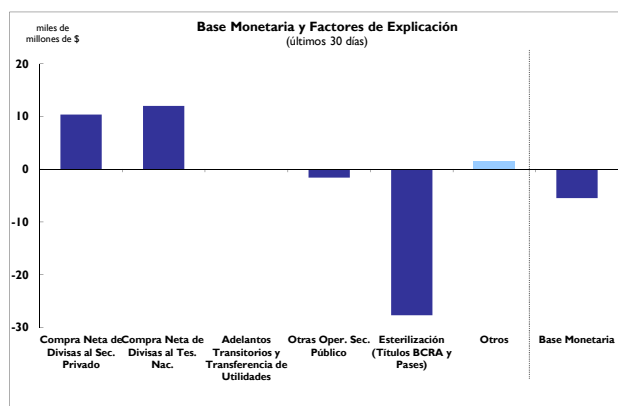


**INFORME MONETARIO DIARIO**  
**Gerencia de Análisis Monetario**  
 Cifras en millones, expresadas en la moneda de origen

BCRA								
Saldos				Factores de Variación de la Base Monetaria y las Reservas Internacionales				
	05-Ago-16	30 días antes	12 meses antes		Variación			
					Diaria	Mensual	Año 2016	Interanual
<b>Base monetaria</b>	<b>674.486</b>	<b>679.934</b>	<b>536.010</b>	<b>Base monetaria</b>	<b>1.057</b>	<b>13.356</b>	<b>8,1%</b>	<b>25,8%</b>
Circulación monetaria	494.345	485.274	411.116	Circulación monetaria	2.149	11.066	3,3%	20,2%
Billetes y Monedas en poder del público	444.647	433.889	372.518	Billetes y Monedas en poder del público	3.544	11.377	4,5%	19,4%
Billetes y Monedas en entidades financieras **	49.698	51.385	38.595	Billetes y Monedas en entidades financieras **	-1.395	-311	-6,9%	28,8%
Cheques Cancelatorios	0	0	3	Cheques Cancelatorios	0	0	-44,2%	-91,5%
Cuenta corriente en el BCRA	180.141	194.661	124.894	Cuenta corriente en el BCRA	-1.092	2.290	24,1%	44,2%
<b>Cuenta corriente en moneda extranjera <sup>(1)</sup></b>	<b>11.510</b>	<b>11.108</b>	<b>7.739</b>	<b>Factores de variación</b>				% s/ Variación de BM
<b>Efectivo en entidades financieras en moneda extranjera <sup>(1)**</sup></b>	<b>984</b>	<b>1.054</b>	<b>833</b>	<b>Variación Base monetaria</b>	<b>1.057</b>	<b>13.356</b>	<b>50.596</b>	
Cheques Cancelatorios en moneda extranjera <sup>(1)</sup>	0	0	0	Compra de divisas al sector privado y otros	14	57	37.415	73,9%
Certificados de Depósitos para la Inversión (CEDIN) <sup>(1)</sup>	222	237	531	Compra de divisas al Tesoro Nacional	0	5.994	83.155	164,3%
				Otras Operaciones con el Tesoro Nacional:				
				Adelantos Transitorios	0	0	36.400	71,9%
<b>LEBAC <sup>(2)</sup></b>				Transferencia de Utilidades	0	0	45.000	88,9%
En Pesos	597.115	543.455	336.526	Resto	183	-113	-8.086	-16,0%
En Pesos liquidables por el Tipo de Cambio de Referencia	300	541	0	Pases y redescuentos <sup>(3)</sup>	932	25.496	7.255	14,3%
En Dólares <sup>(1)</sup>	53	149	1.797	Operaciones de pases	921	25.364	5.022	9,9%
<b>NOBAC <sup>(2)</sup></b>	<b>0</b>	<b>0</b>	<b>0</b>	Titulos del BCRA <sup>(4)</sup>	-5	-17.898	-164.467	-325,1%
<b>Pases Pasivos</b>	<b>21.355</b>	<b>34.254</b>	<b>13.931</b>	Otros	-67	-180	13.924	27,5%
<b>Pases Activos</b>	<b>0</b>	<b>0</b>	<b>0</b>					
<b>Redescuentos *</b>	<b>1.978</b>	<b>2.108</b>	<b>3.546</b>	<b>Reservas internacionales <sup>(1)</sup></b>	<b>-26</b>	<b>-58</b>	<b>6.889</b>	
<b>Adelantos transitorios al Gobierno Nacional</b>	<b>368.250</b>	<b>368.250</b>	<b>282.350</b>	Organismos internacionales	-13	-55	-1.211	
<b>Reservas internacionales</b>				Otras Operaciones del Sector Público	0	-5	4.612	
En pesos	481.871	493.192	311.532	Compra de divisas	1	5	2.813	
En dólares <sup>(1)</sup>	32.453	33.425	33.849	Efectivo Mínimo <sup>(5)</sup>	60	73	783	
Oro, Divisas, Colocaciones a Plazo y Otros	31.453	28.425	33.849	Resto (incl. valuación tipo de cambio)	-73	-76	-107	
Divisas - Pase Pasivo en USD con el Exterior****	1.000	5.000	0					



(1) Cifras expresadas en dólares. Datos provisorios, sujetos a cambios de valuación. En organismos internacionales se incluyen fondos rotatorios.

(2) Cifras en Valor Nominal. No se computan las letras del BCRA (Lebac y Nobac) emitidas para ser afectadas a operaciones de pases pasivos ni las entregadas en garantía (esos conceptos, entre otros, explican las diferencias con las cifras consignadas en los estados contables del BCRA).

(3) Incluye el efecto monetario de la remuneración de las cuentas corrientes.

(4) Incluye el efecto monetario de LEBAC y NOBAC.

(5) Excluye asignaciones DEGs 2009.

\* Incluye el efecto monetario de los Adelantos del Bicentenario. A partir del 3 de Octubre de 2005, el stock de redescuentos incluye intereses y CER capitalizados menos cuentas regularizadoras.

\*\* Cifras provisionales sujetas a modificación.

\*\*\* Incluye cheques cancelatorios.

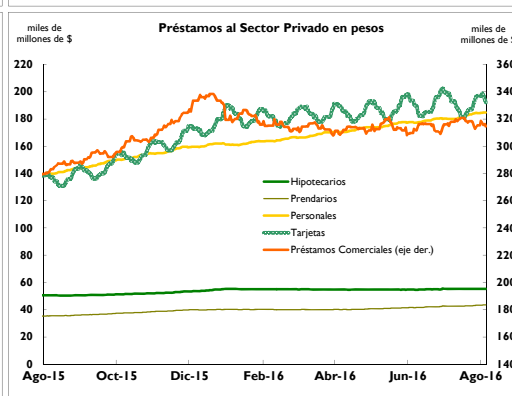
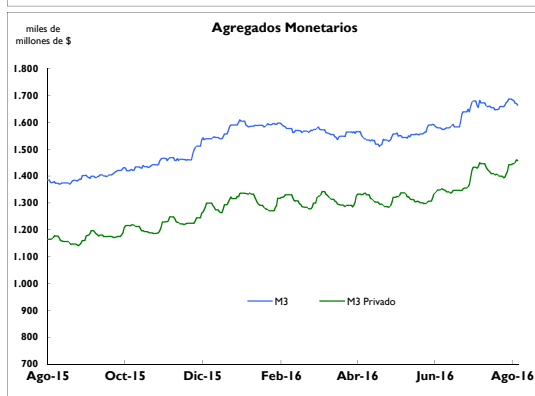
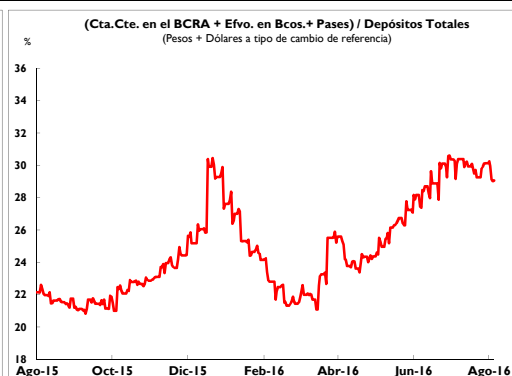
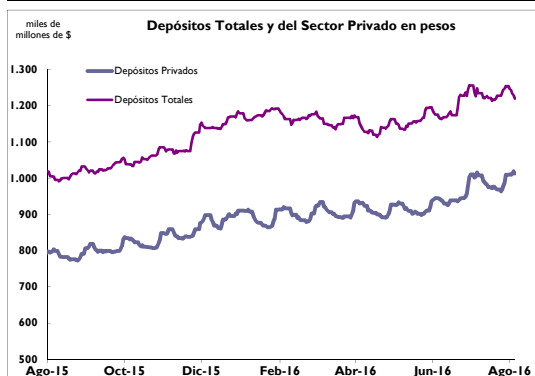
\*\*\*\* De acuerdo con lo establecido en el punto 10 de la Resolución de Directorio N°296 del 22/07/2016, se informa que el monto de la línea "Divisas - Pase Pasivo en Dólares con el Exterior", no podrá ser considerado como Reservas Excedentes según normado en el artículo 6 de la Ley N° 23.928 y sus modificatorias.

# INFORME MONETARIO DIARIO

## Gerencia de Análisis Monetario

Cifras provisionarias sujetas a modificación, expresadas en millones.

	Saldos		Variaciones (en %)			
	05-Ago-16	30 días antes	Mensual	Últimos 30 días	Año 2016	Interanual
<b>En pesos</b>						
<b>Préstamos al Sector Privado</b>	<b>790.841</b>	<b>792.097</b>	<b>-0,6</b>	<b>-0,2</b>	<b>3,2</b>	<b>22,5</b>
Adelantos	102.053	103.131	0,1	-1,0	17,8	27,8
Documentos	177.654	175.787	-0,4	1,1	-7,6	14,2
Hipotecarios	55.360	55.305	0,1	0,1	0,1	9,4
Prendarios	43.457	42.571	0,3	2,1	8,0	22,7
Personales	184.871	180.041	0,3	2,7	14,7	32,4
Tarjetas de crédito	192.424	197.264	-2,3	-2,5	1,3	38,0
Otros	35.022	37.998	0,0	-7,8	-13,9	-22,4
<b>Depósitos <sup>(1)</sup></b>	<b>1.219.365</b>	<b>1.247.567</b>	<b>-2,7</b>	<b>-2,3</b>	<b>3,5</b>	<b>21,3</b>
Cuenta corriente <sup>(2)</sup>	281.830	313.214	-9,8	-10,0	-24,6	1,6
Caja de ahorros	294.894	304.385	2,2	-3,1	16,4	31,7
Plazo fijo no ajustable por CER	595.051	578.823	-1,4	2,8	16,2	27,5
Plazo fijo ajustable por CER <sup>(3)</sup>	72	22	18,0	227,3	453,8	620,0
Otros depósitos	47.518	51.123	-3,3	-7,1	20,8	28,1
<b>Depósitos del Sector Privado</b>	<b>1.012.994</b>	<b>1.015.842</b>	<b>0,4</b>	<b>-0,3</b>	<b>11,2</b>	<b>26,9</b>
Depósitos a la vista <sup>(4)</sup>	482.169	497.137	0,8	-3,0	9,3	23,4
Depósitos a plazo <sup>(4)</sup>	498.516	485.553	0,1	2,7	12,6	30,4
<b>Depósitos del Sector Público</b>	<b>206.371</b>	<b>231.725</b>	<b>-15,5</b>	<b>-10,9</b>	<b>-23,0</b>	<b>0,0</b>
Depósitos a la vista <sup>(2) (4)</sup>	94.555	120.462	-22,9	-21,5	-49,2	-14,3
Depósitos a plazo <sup>(4)</sup>	96.607	93.292	-8,4	3,6	39,1	14,6
<b>En dólares <sup>(4)</sup></b>						
<b>Préstamos al Sector Privado</b>	<b>6.992</b>	<b>6.396</b>	<b>1,6</b>	<b>9,3</b>	<b>135,2</b>	<b>59,2</b>
<b>Depósitos <sup>(1)</sup></b>	<b>15.912</b>	<b>15.223</b>	<b>0,5</b>	<b>4,5</b>	<b>32,6</b>	<b>52,0</b>
<b>Líneas del exterior</b>	<b>1.579</b>	<b>1.531</b>	<b>0,0</b>	<b>3,1</b>	<b>-3,9</b>	<b>-7,8</b>
Financieras	1.124	1.043	-0,4	7,8	17,7	10,7
Comerciales	455	488	0,9	-6,8	-33,9	-34,8
<b>Ratio de liquidez <sup>(5)</sup></b>	<b>29,1</b>	<b>30,1</b>	<b>-1,1</b>	<b>-1,1</b>	<b>1,4</b>	<b>6,7</b>
(Cta. Cte. en BCRA + Efvo. en Bcos. + Pases) / Depósitos Totales						
<b>Agregados monetarios</b>						
<b>M1</b> (Billetes y monedas en poder del público+ Cheques Cancelatorios en pesos+ Cta. cte. del S. Priv. y Púb. en pesos)	726.477	747.103	-2,6	-2,8	-9,1	11,8
<b>M2</b> (M1 + Caja de ahorro del S. Privado y del S. Público en pesos)	1.021.371	1.051.488	-1,3	-2,9	-3,0	16,9
<b>M3</b> (Billetes y monedas en poder del público+ Cheques Cancelatorios en pesos+ Depósitos del S. Priv. y Púb. en pesos)	1.664.012	1.681.456	-1,4	-1,0	3,7	20,8
<b>M3*</b> (M3 + Depósitos del S. Privado y del S. Público en dólares + Cheques Cancelatorios en moneda ext. + CEDIN)	1.903.570	1.909.563	-1,3	-0,3	7,8	28,7



(1) Corresponde a depósitos de titulares residentes en el país (sector público y sector privado), excluyendo los correspondientes a entidades financieras.

(2) Neto de utilización de los fondos unificados.

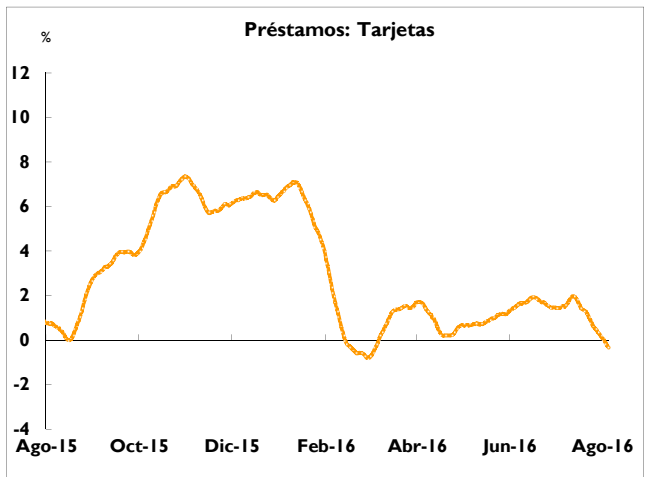
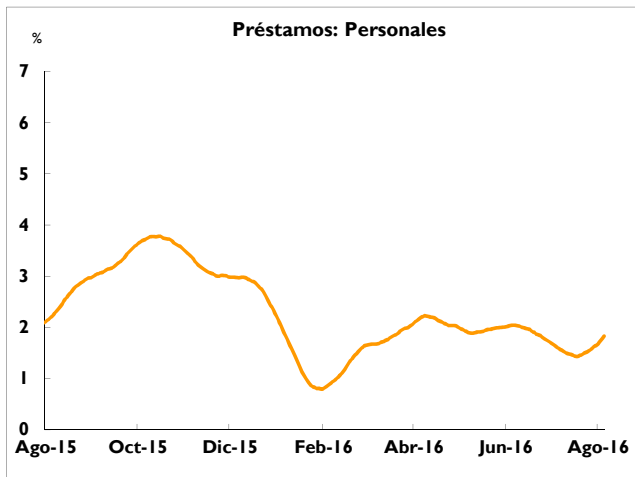
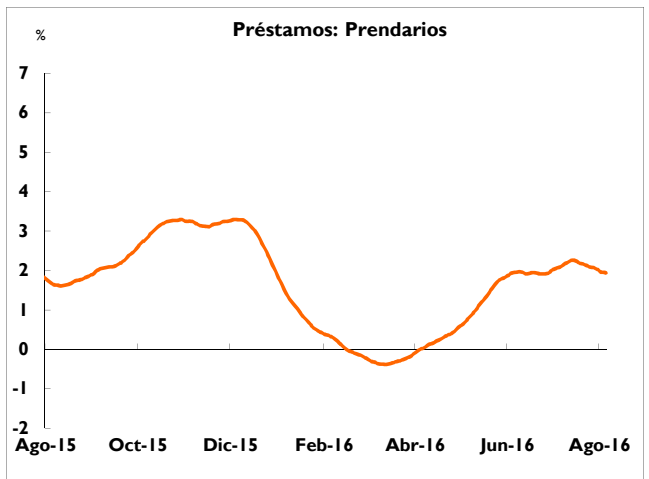
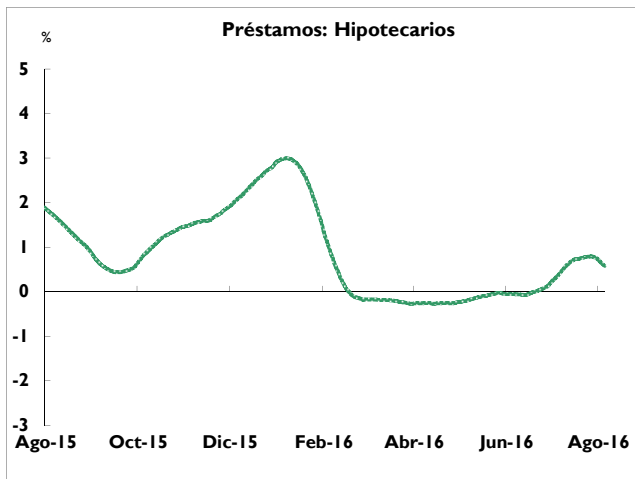
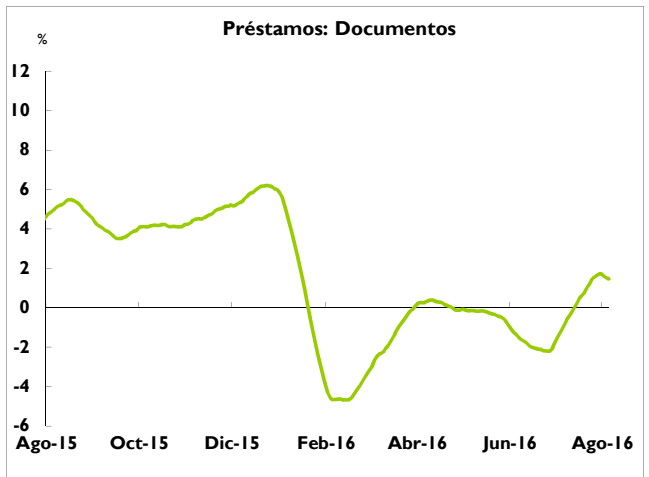
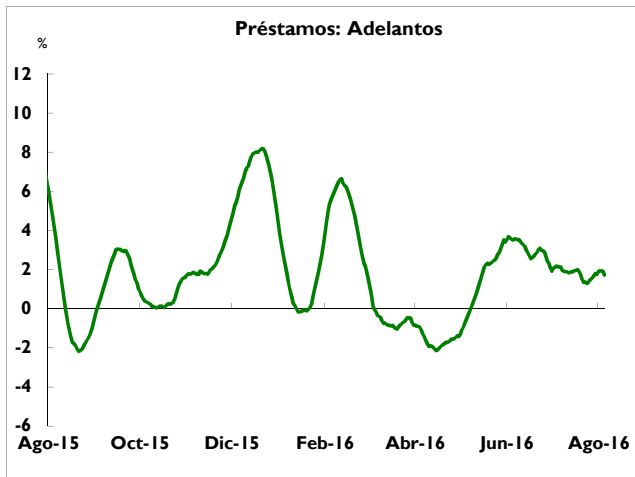
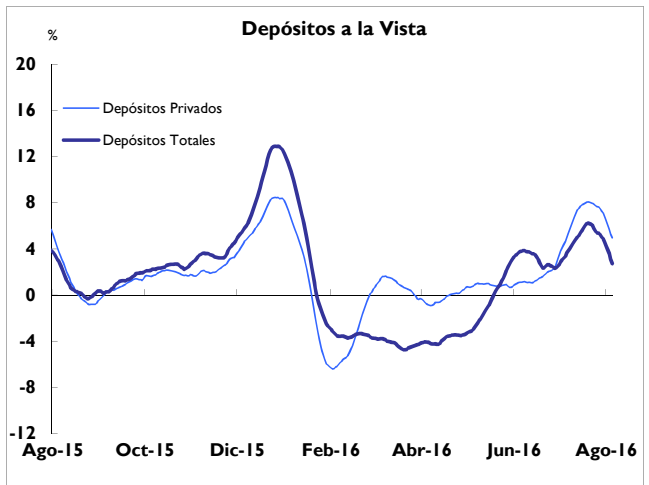
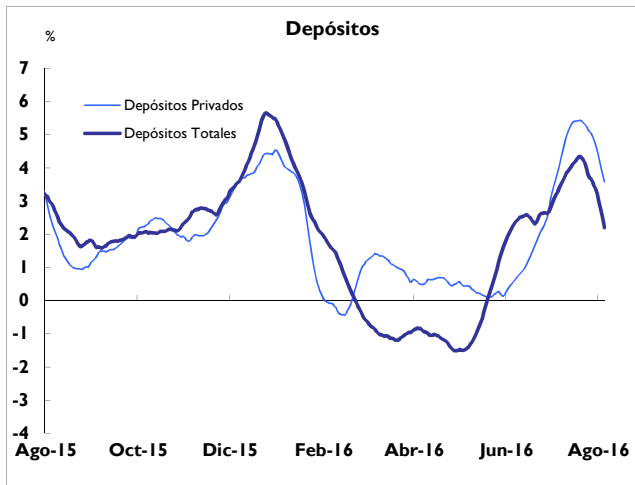
(3) No incluye CER devengado.

(4) Cifras expresadas en dólares.

(5) Incluye las operaciones en pesos y dólares, estas últimas expresadas en pesos. Los depósitos están netos de BODEN. Todas las variaciones están expresadas en puntos porcentuales.

(6) Desde el 9 de diciembre de 2008, se refleja el cambio de tipo de titular determinado por la subrogación de la Administración Nacional de la Seguridad Social en los derechos y obligaciones de las Administradoras de Fondos de Jubilaciones y Pensiones prevista en Ley N° 26.425 (en el marco de la creación del "Sistema Integrado Previsional Argentino", que tiene efecto desde el 9.12.08, los correspondientes saldos provenientes del anterior Sistema Integrado de Jubilaciones y Pensiones -Ley 24.241 y normas complementarias- son considerados como pertenecientes al Sector Público no Financiero).

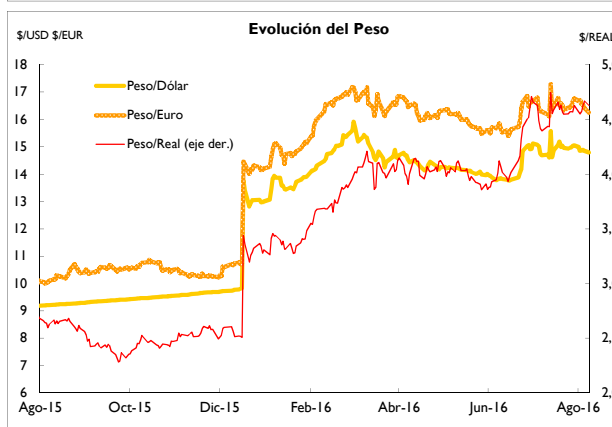
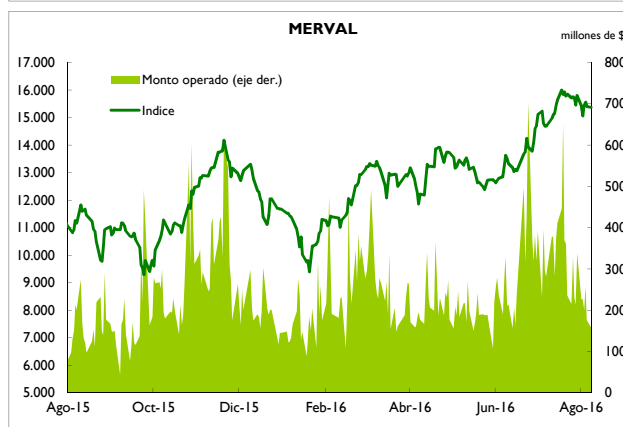
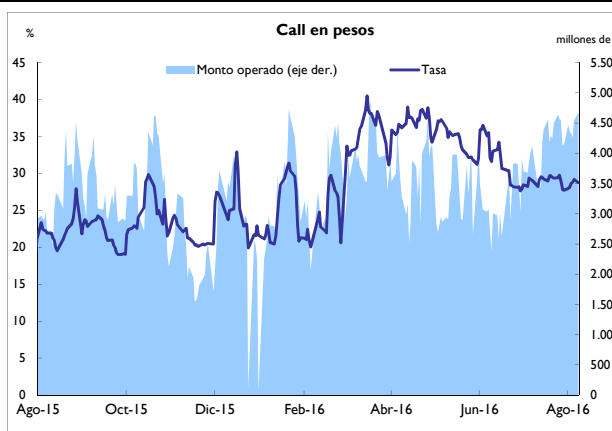
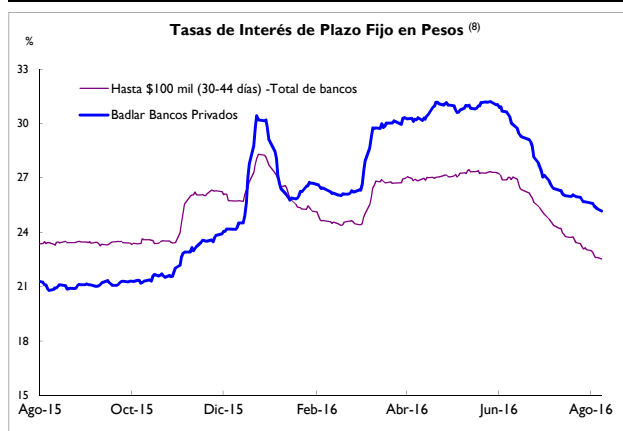
## Variaciones mensuales de promedios móviles de 30 días



**INFORME MONETARIO DIARIO**  
Gerencia de Análisis Monetario

Tasas de Interés (en porcentaje nominal anual)				Otros Mercados			
	08-Ago-16	Promedio <sup>(1)</sup> 7 días antes	Promedio <sup>(1)</sup> 30 días antes		08-Ago-16	Nivel semana anterior	Nivel año anterior
<b>Call en pesos</b>				<b>Dólar spot</b>			
Tasa de interés	28,75	28,06	28,99	Mayorista	14,67	14,93	9,21
Volumen operado	4.676	4.285	3.802	Minorista <sup>(7)</sup>	14,82	15,05	9,23
<b>Plazo Fijo</b>				<b>Dólar futuro</b>			
<b>30 días</b>				NDF 1 mes	15,27	15,40	9,36
Pesos	23,21	23,48	24,87	ROFEX (3) -Vencimiento 30-Sep-16-	14,92	15,21	9,32
Dólares	0,61	0,67	0,68	Monto operado (Total de plazos)	1.992	3383	1.951
<b>60 días o más</b>				<b>Peso/real</b>	4,63	4,57	2,63
Pesos	23,87	24,37	25,38	<b>Peso/euro</b>	16,26	16,69	10,10
Dólares	1,06	1,17	1,22	<b>MERVAL</b>			
<b>BADLAR<sup>(2)</sup></b>				Indice	15.373	15.442	11.167
Total	24,06	24,64	25,70	Volumen operado	158	227	201
Bancos Privados	24,94	25,46	26,30	<b>Bonos del Gobierno</b>			
<b>Adelantos en cuenta corriente (1 a 7 días)</b>				BONAR X <sup>(4)</sup>	1.548	1.567	1.319
Con acuerdo a empresas - más de \$10 millones	30,26	29,75	30,79	Discount \$	685	672	317
<b>Cauciones en pesos</b>				<b>Riesgo País</b>			
Tasa de interés bruta 30 días	29,00	26,90	29,08	EMBI+ Argentina	505	523	592
Volumen operado (total de plazos)	435	601	749	EMBI+ Latinoamérica (sin Argentina)	487	505	563
<b>LIBOR a 1 mes</b>	0,51	0,49	0,47				
<b>LIBOR a 6 meses</b>	1,19	1,12	0,94				
<b>US Treasury Bond 2 años</b>	0,73	0,68	0,61				
<b>FED Funds Rate</b>	0,50	0,50	0,50				
<b>SELIC</b>	14,25	14,25	14,25				

Tasas Activas de préstamos otorgados en pesos <sup>(5)</sup>						
Mes	Adelantos en cta.cte.	Doc. a sola firma	Hipotecarios	Prendarios	Personales	Tarjetas
Junio 2016 <sup>(6)</sup>	38,63	32,08	26,75	25,82	42,32	44,46
Diciembre 2015 <sup>(6)</sup>	34,51	30,62	22,87	26,13	39,07	40,12
Junio 2015	28,27	25,21	23,58	23,87	36,87	40,18



(1) Corresponde al promedio móvil de 5 cinco días hábiles, centrado 7 días antes y 30 días antes respectivamente. En caso de feriado, la variación semanal se centra en el último día hábil de la semana previa.

(2) Corresponde al total de operaciones a plazo fijo superiores a 1 millón, de 30-35 días de plazo.

(3) Cotización del futuro sobre el dólar estadounidense en el Mercado a Término de Rosario S.A. Monto operado expresado en millones de pesos.

(4) Las cotizaciones están expresadas en pesos argentinos.

(5) Tasa promedio ponderada del mes.

(6) Cifras provisionales, sujetas a modificación.

(7) Promedio Comprador-Vendedor.

(8) Corresponde al promedio móvil de 5 cinco días hábiles.

Fuente: BCRA, IAMC, ROFEX y Bloomberg.