

Las propuestas alcanzaron un nivel de VN \$ 524.599 millones, adjudicándose VN \$ 512.482 millones, lo que implica la renovación parcial del vencimiento que era de VN \$ 586.616 millones y una baja en el stock en circulación por VN \$ 74.134 millones.

Las tasas de corte se ubicaron en 26.3%, 26%, 25.7%, 25.7% y 25.6% para los plazos de 28, 64, 91, 119 y 154 días, respectivamente. Como es habitual, el BCRA definió las tasas de corte, manteniendo los niveles del mercado secundario para cada especie.

Dada que la liquidación de esta subasta se realiza al día siguiente, para computar el efecto monetario deberá sumarse la absorción o expansión que ocurra mañana por pases, LELIQ u operaciones de mercado secundario de LEBACs.

La duración promedio se redujo a 57 días.

Gráfico I | Curvas de Rendimiento

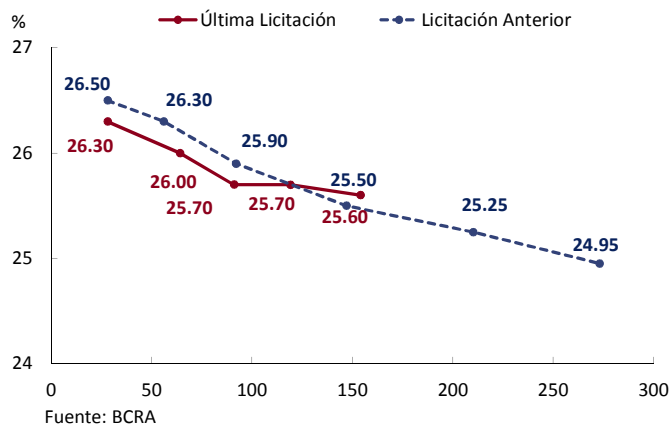


Gráfico II | Vencimientos, montos ofertados y montos adjudicados

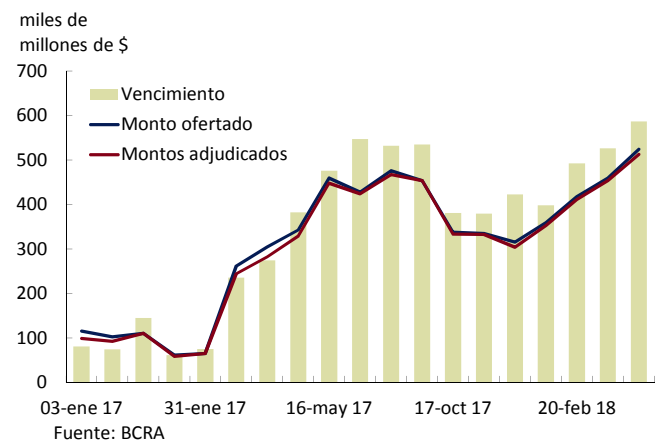


Gráfico III | Evolución del Stock

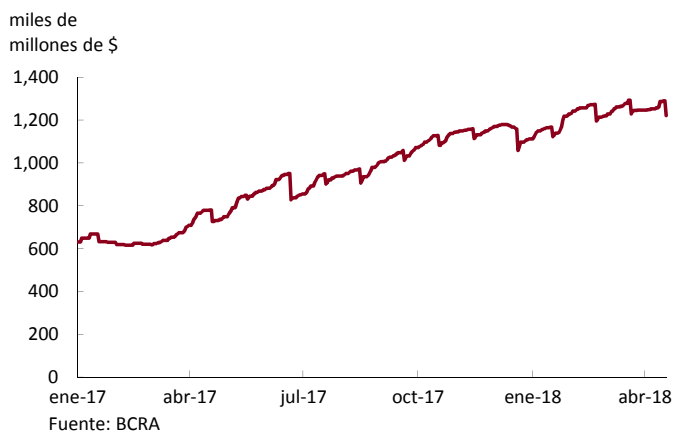


Gráfico IV | Duración y costo medio del stock

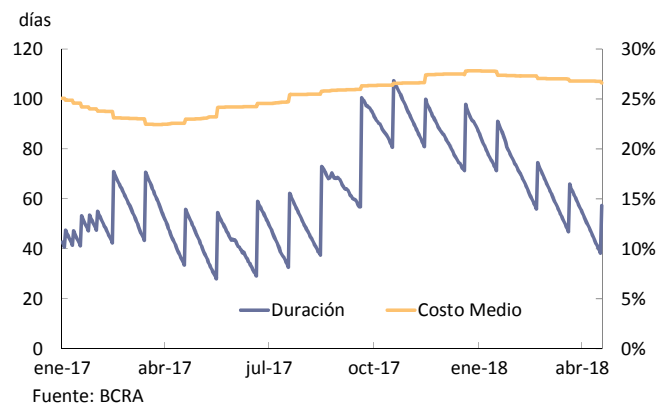


Gráfico V | Evolución tasas de corte

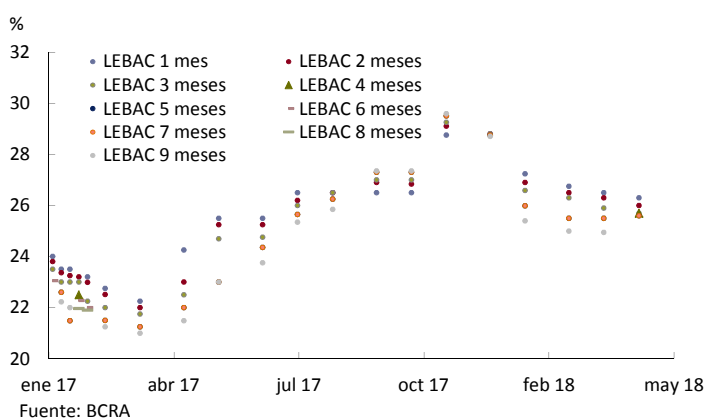


Gráfico IV | Perfil de vencimientos

