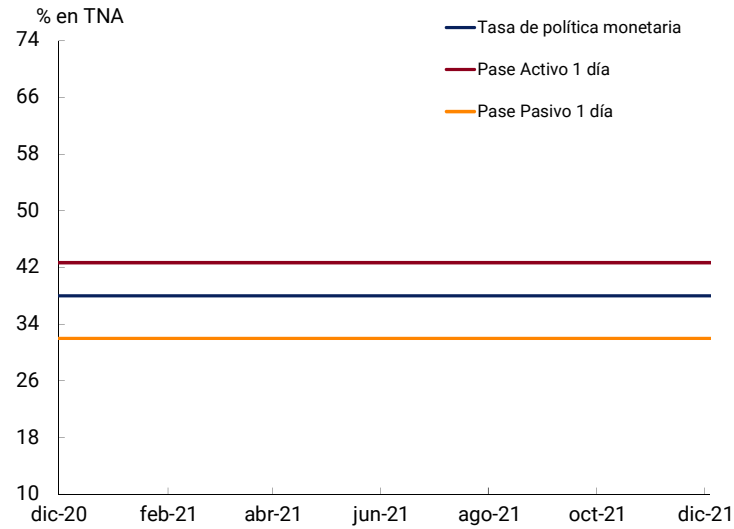


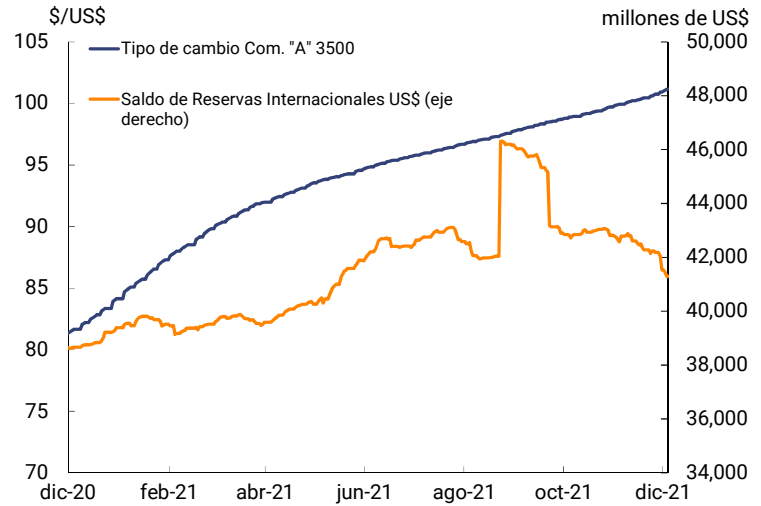
Informe Monetario Diario

7 de diciembre de 2021

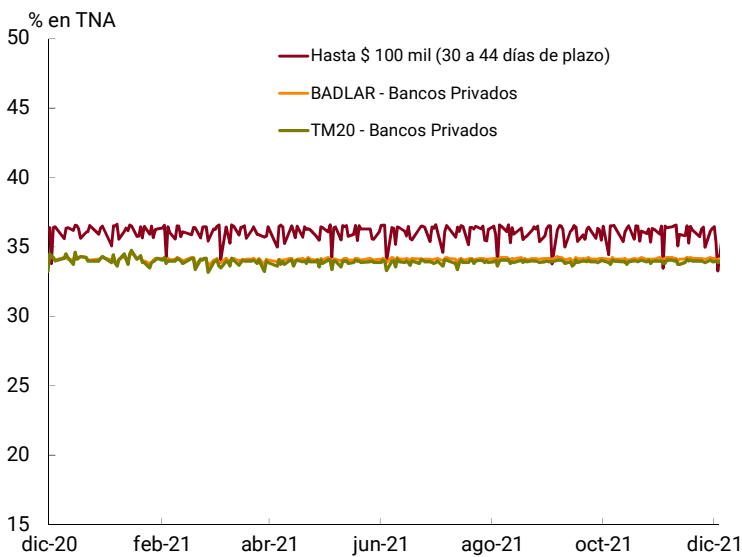
Tasas de interés BCRA



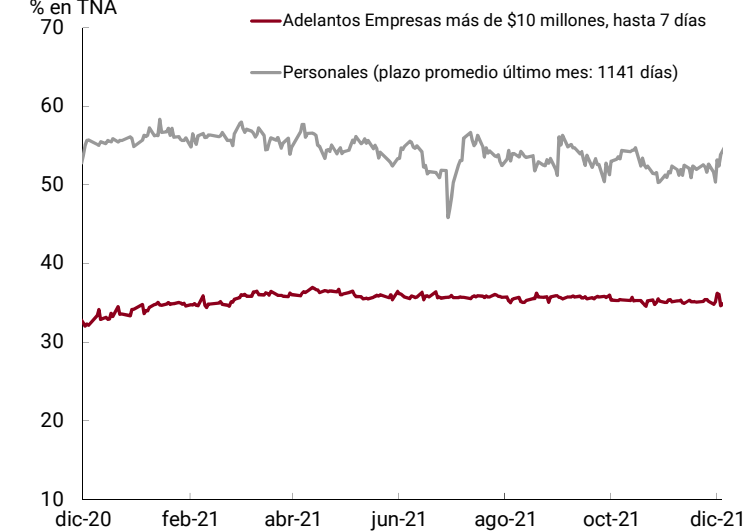
Tipo de cambio de referencia - Reservas internacionales



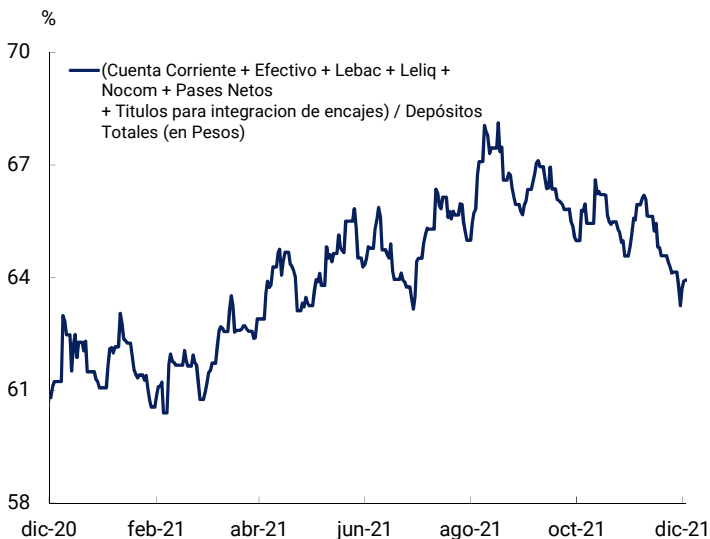
Tasas de Interés por Depósitos en Pesos



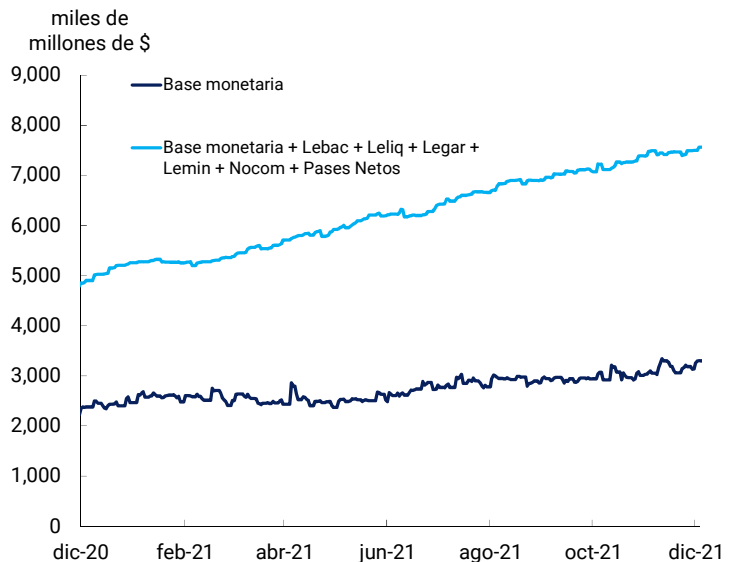
Tasas de Interés de Préstamos en Pesos al Sector Privado



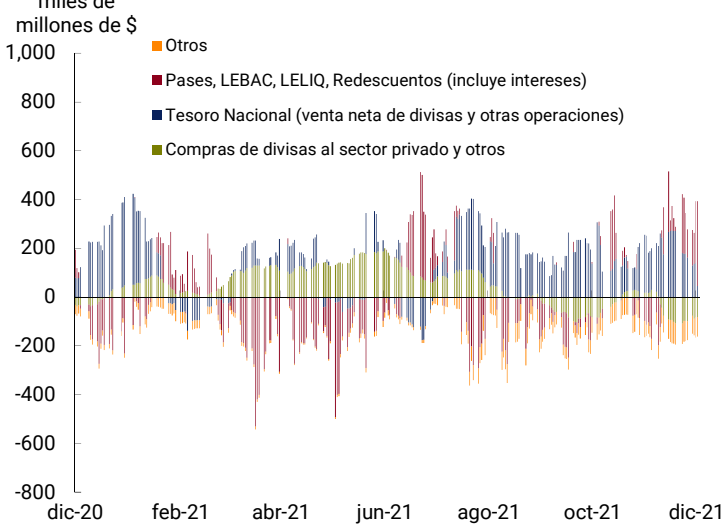
Liquidez de las Ent. Financieras (segmento en pesos)



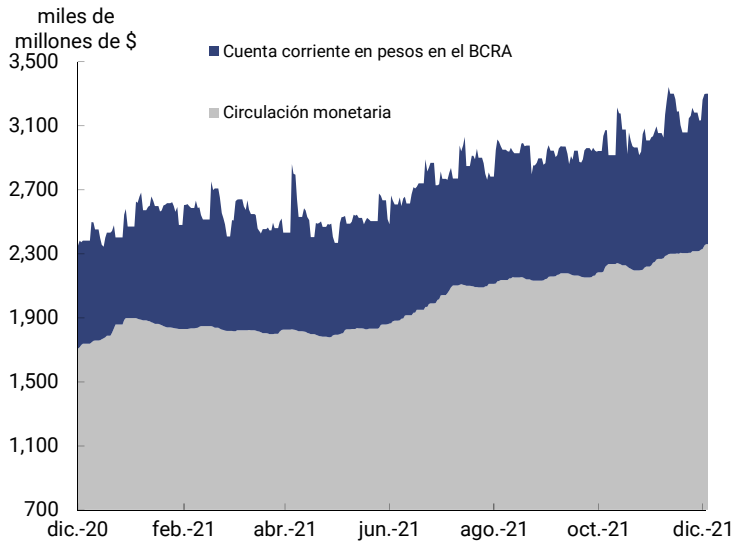
Principales pasivos en pesos del BCRA



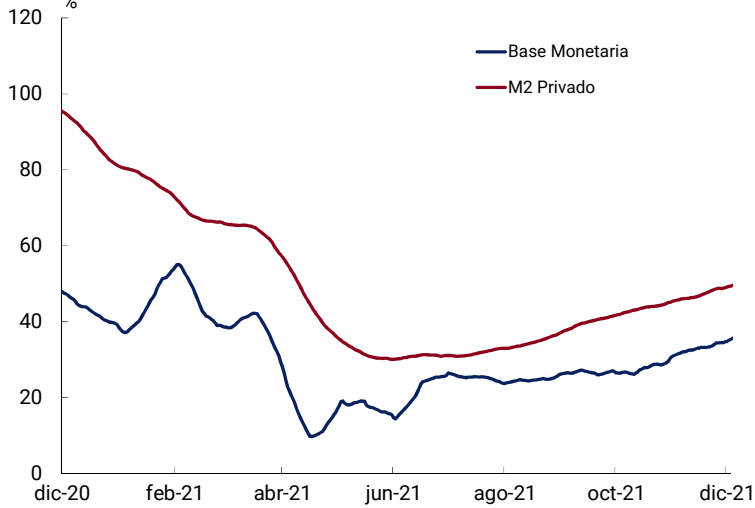
Factores de Variación de la Base Monetaria (acum. móv. 20 días háb.)



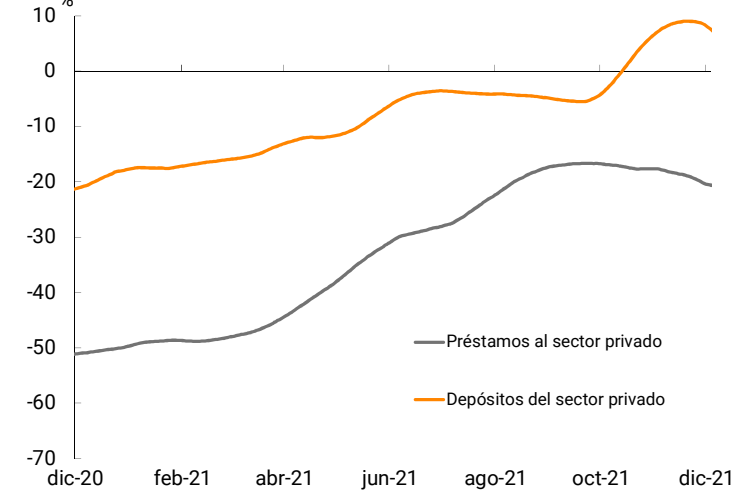
Componentes de la Base Monetaria



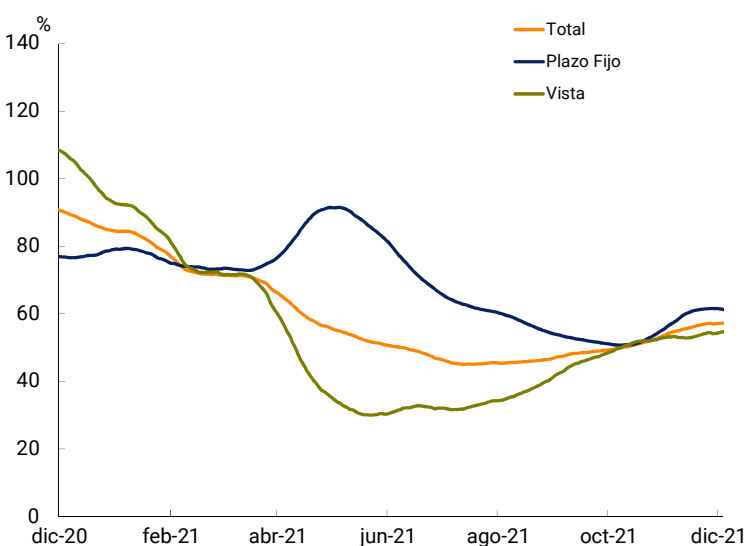
Agregados Monetarios en Pesos (var. i.a. Prom. 30 días)



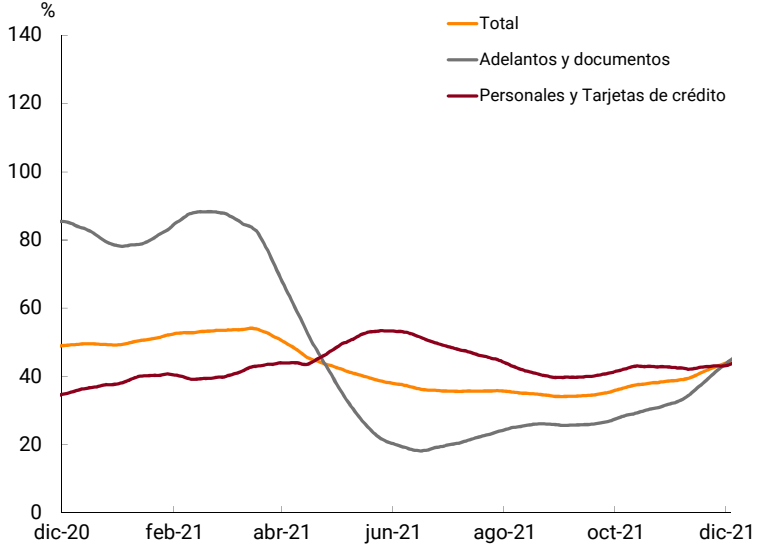
Depósitos y Préstamos en Moneda Extranjera del Sector Privado (var. i.a. Prom. 30 días de saldos expresados en dólares)



Depósitos en Pesos del Sector Privado (var. i.a. Prom. 30 días)



Préstamos en Pesos del Sector Privado (var. i.a. Prom. 30 días)



Tasas de Interés (en porcentaje nominal anual)				Otros indicadores			
Variable	6-dic-21	Promedio ¹ 7 días antes	Promedio ¹ 30 días antes	Variable	6-dic-21	Nivel 30 días antes	Nivel año anterior
Tasa de política monetaria ⁸	38.00	38.00	38.00	Tipo de cambio de referencia (\$/US\$ Com. A 3500)	101.32	99.95	81.65
Pases Pasivos 1 día	32.00	32.00	32.00				
Pases Activos 1 día	42.70	42.70	42.70				
Call en pesos - Operaciones h/15 días	30.88	30.82	31.36	Tipo de cambio minorista (\$/US\$ Com. B 9791)	106.65	105.45	87.17
Plazo Fijo 30 días							
Pesos	33.98	34.06	34.26				
Dólares	0.37	0.36	0.34				
BADLAR ²				Coefficiente de Estabilización de Referencia (C.E.R.)			
Total	33.06	33.38	33.36	Base 2.2.2002 = 1	37.76	36.46	24.74
Bancos Privados	34.25	34.16	34.20				
TM20 ⁷				Unidad de Valor Adquisitivo - Ley 25.827 (U.V.A.)			
Total	32.19	32.98	32.88	Base 31.3.2016 = 14.05	95.03	91.96	62.41
Bancos Privados	34.06	33.95	33.95				
Tasa sobre depósitos a plazo fijo UVA							
Total de operaciones, no incluye precancelables	0.55	0.47	0.51				
Adelantos en cuenta corriente (1 a 7 días)				Índice para Contratos de Locación (I.C.L.)			
Con acuerdo a empresas - más de \$10 millones	35.14	35.36	35.29	Base 30.6.2020 = 1	1.67	1.61	1.10
Préstamos personales							
Total en pesos	55.11	51.90	51.77				

Tasas de interés de préstamos otorgados en pesos (en porcentaje nominal anual, promedios mensuales)

	Adelantos en cta. cte.	Doc. a sola firma	Hipotecarios	Prendarios	Personales	Tarjetas
Noviembre 2021	41.06	34.63	28.78	27.80	51.79	42.67
Octubre 2021	41.53	34.90	31.51	27.59	52.87	42.61
Septiembre 2021	41.29	35.09	28.03	27.74	53.65	42.87

Saldos, en millones, en la moneda de origen

Variación de la Base Monetaria y las Reservas Internacionales ⁽⁹⁾

	2-dic-21	30 días antes	12 meses antes	Variación			
				Diaría (mill.)	Mensual (mill.)	Año 2021	Interanual
Base monetaria	3,299,781	3,035,484	2,381,678	36,726	163,639	33.6%	38.5%
Circulación monetaria	2,353,527	2,245,017	1,716,252	23,113	26,720	24.0%	37.1%
Billetes y Monedas en poder del público	2,090,518	2,014,537	1,468,462	16,858	21,957	27.7%	42.4%
Billetes y Monedas en ent. financieras ⁴	263,009	230,480	247,790	6,255	4,763	1.1%	6.1%
Cheques Cancelatorios	0	0	0	0	0	0.0%	0.0%
Cuenta corriente en el BCRA	946,254	790,467	665,426	13,612	136,920	65.3%	42.2%
Cuenta corriente en moneda extranjera ⁵	11,342	11,851	11,055	Factores de variación			
Efectivo en ent. financieras en moneda extranjera ^{4 5}	3,372	3,557	2,348	Variación Base monetaria	36,726	163,639	829,521
Cheques Cancelatorios en moneda extranjera y Certificados de Depósitos para la Inversión (CEDIN) ⁵	30	30	34	Compra de divisas al sector privado y otros	-7,737	-7,044	493,036
LELIQ ⁶	2,277,572	2,204,178	1,663,841	Compra de divisas al Tesoro Nacional	0	0	88,201
NOCOM	0	0	0	Otras Operaciones con el Tesoro Nacional:			
LEGAR y LEMIN ³	16,861	13,287	0	Adelantos Transitorios	0	0	227,599
				Transferencia de Utilidades	0	0	787,712
				Resto	-40	5	-108,352
Pases Pasivos	1,989,046	2,221,008	853,015	Pases, descuentos y LELIQ	48,449	177,957	-196,466
Pases Activos	0	0	0	Operaciones de pases y LELIQ	36,673	162,922	-1,412,636
				Otros	-3,947	-7,279	-462,208
							-474,966
Créditos al sistema financiero	517	383	559	Variación Reservas internacionales del BCRA ⁵	-94	-85	2,058
Adelantos transitorios al Gobierno Nacional	1,488,049	1,358,049	1,260,450	Organismos internacionales	0	-5	-105
				Otras Operaciones del Sector Público	0	0	1,445
Reservas internacionales del BCRA				Compra de divisas	-77	-70	5,454
En pesos	4,188,806	4,268,601	3,146,721	Efectivo Mínimo	-73	-74	459
En dólares ⁵	41,445	42,749	38,622	Resto (incl. valuación tipo de cambio)	55	64	-5,196
Oro, Divisas, Colocaciones a Plazo y Otros	41,445	42,749	38,622				

(1) Corresponde al promedio móvil de 5 cinco días hábiles, centrado 7 días antes y 30 días antes respectivamente. En caso de feriado, la variación semanal se centra en el último día hábil de la semana previa.

(2) Corresponde al total de operaciones a plazo fijo superiores a 1 millón, de 30-35 días de plazo.

(3) Cifras en valor efectivo, en pesos al tipo de cambio de referencia.

(4) Cifras provisionarias, sujetas a modificación.

(5) Cifras expresadas en dólares. Datos provisionarios, sujetos a cambios de valuación.

(6) Cifras en Valor Nominal. No se computan las letras del BCRA (Lebac, Nobac y Leliq) emitidas para ser afectadas a operaciones de pases pasivos ni las entregadas en garantía (esos conceptos, entre otros, explican las diferencias con las cifras consignadas en los estados contables del BCRA).

(7) Corresponde al total de operaciones a plazo fijo de 20 o más millones, de 30-35 días de plazo.

(8) Hasta el 31 de diciembre de 2016 corresponde a la tasa de interés de la LEBAC a 35 días de plazo. A partir del 2 de enero de 2017 corresponde al centro del corredor de tasas de interés de los pases a 7 días de plazo. A partir del 8 de agosto de 2018, la tasa de referencia de la política monetaria es la de Letras de Liquidez (LELIQ). A partir del 21 de enero de 2020, corresponde a la tasa promedio ponderada de la LELIQ de menor plazo subastada en la última licitación adjudicada, la cual mantendrá su vigencia hasta el siguiente proceso de subasta.

(9) Las variaciones se calculan respecto de los últimos saldos publicados en este informe.

Informe Monetario Diario

7 de diciembre de 2021

Cifras provisionarias sujetas a modificación, expresadas en millones.

	Saldos		Variaciones (en %)			
	2-dic-21	30 días antes	Mensual	Últimos 30 días	Año 2021	Interanual
En pesos y moneda extranjera						
Préstamos al sector privado	4,385,157	4,119,879	0.0	6.4	36.0	40.3
Adelantos y documentos	1,640,248	1,551,283	-0.4	5.7	33.6	35.8
Personales y tarjetas de crédito	1,900,658	1,764,645	0.2	7.7	38.7	46.3
Hipotecarios y prendarios	549,167	521,221	0.6	5.4	44.9	48.1
Otros	295,084	282,730	0.0	4.4	19.2	18.7
Depósitos del Sector Privado y Sector Público ⁽¹⁾	11,128,117	10,867,655	-1.2	2.4	41.0	52.1
Depósitos del sector privado	9,154,652	8,976,500	0.7	2.0	41.7	52.7
Ratio de liquidez de las entidades financieras ⁽⁴⁾ (Cuenta corriente + Efectivo + Lebac + Leliq + Nocom + Pases netos + Títulos para integración de encajes) / Depósitos Totales	67.3	68.7	1.0	-1.4	2.1	2.4
En pesos						
Préstamos al Sector Privado	3,951,971	3,658,756	0.0	8.0	42.3	47.1
Adelantos	380,840	350,668	-1.6	8.6	46.2	37.8
Documentos	964,991	877,889	-0.1	9.9	47.1	52.9
Hipotecarios	273,891	264,584	0.3	3.5	27.0	28.3
Prendarios	225,448	206,710	1.1	9.1	109.1	123.7
Personales	655,954	621,069	0.7	5.6	47.8	49.1
Tarjetas de crédito	1,225,501	1,131,693	0.0	8.3	33.4	43.6
Otros	225,346	206,143	0.1	9.3	29.1	31.4
Depósitos del Sector Privado y Sector Público ⁽¹⁾	9,302,490	8,974,536	-1.3	3.7	47.3	57.0
Cuenta corriente ⁽²⁾	2,402,446	2,322,345	-8.6	3.4	39.2	47.9
Caja de ahorros	2,207,862	2,051,487	5.8	7.6	43.4	62.9
Plazo fijo no ajustable por CER/UVAs	4,289,861	4,231,974	-0.7	1.4	52.6	57.5
Plazo fijo ajustable por CER/UVAs	176,811	171,009	0.8	3.4	173.9	209.4
Otros depósitos	225,510	197,721	5.2	14.1	27.0	37.6
Depósitos del Sector Privado	7,611,616	7,362,471	0.9	3.4	48.7	58.8
Depósitos a la vista	4,013,422	3,840,072	1.1	4.5	46.8	58.4
Depósitos a plazo	3,441,605	3,390,204	0.3	1.5	51.4	60.1
Depósitos del Sector Público	1,690,875	1,612,065	-10.3	4.9	41.2	49.3
Depósitos a la vista ⁽²⁾	596,886	533,760	-20.3	11.8	12.5	33.9
Depósitos a plazo	1,025,067	1,012,779	-3.7	1.2	70.4	62.5
En moneda extranjera ⁽³⁾						
Préstamos al Sector Privado	4,286	4,617	-0.3	-7.2	-19.3	-20.5
Depósitos del Sector Privado y Sector Público ⁽¹⁾	18,063	18,959	-0.8	-4.7	-3.4	5.9
Líneas del exterior	965	1,010	-0.2	-4.5	-9.9	-16.9
Financieras	551	559	0.0	-1.4	-13.2	-19.2
Comerciales	414	451	-0.5	-8.2	-5.0	-13.6
Agregados monetarios						
M1 (Billetes y monedas en poder del público+ Cheques Cancelatorios en pesos+ Cta. cte. del S. Priv. y Púb. en pesos)	4,492,964	4,336,882	-4.4	3.6	33.6	45.3
M2 (M1 + Caja de ahorro del S. Privado y del S. Público en pesos)	6,700,826	6,388,369	-1.2	4.9	36.7	50.6
M3 (Billetes y monedas en poder del público+ Cheques Cancelatorios en pesos+ Depósitos del S. Priv. y Púb. en pesos)	11,393,008	10,989,073	-0.9	3.7	43.2	54.1

Nota: las cifras de depósitos y préstamos no incluyen ajustes ni devengamientos.

(1) Corresponde a depósitos de titulares residentes en el país (sector público y sector privado), excluyendo los correspondientes a entidades financieras.

(2) Neto de utilización de los fondos unificados.

(3) Cifras expresadas en dólares.

(4) Incluye las operaciones en pesos y en moneda extranjera, estas últimas expresadas en pesos. Todas las variaciones están expresadas en puntos porcentuales.

(5) Las variaciones se calculan respecto de los últimos saldos publicados en este informe.